




**Melhores
Mejores
Best**

10ª edição/2017

Relatório Anual do Desempenho da Produção de Suínos

Informe Anual de Desempeño
de la Producción de Cerdos



Superamos a marca de 1 milhão de matrizes neste que é o maior benchmarking da América Latina.

Hemos superado la marca de 1 millón de
hembras productivas en este que es el
benchmarking más grande de América Latina.

Este relatório é emitido anualmente com base nos dados de produtividade das granjas participantes do Prêmio Melhores da Suinocultura Agriness. Em sua 10ª edição, o projeto de benchmarking idealizado pela Agriness contou com a participação de granjas do Brasil e da Argentina, com classificações exclusivas de cada país, e lançou uma nova categoria de premiação, reunindo granjas de outros países da América do Sul (Bolívia, Colômbia, Chile, Equador, Paraguai e Uruguai) em uma mesma base de comparação e classificação.

Este informe es emitido anualmente con base en los datos de productividad de las granjas participantes del Premio Mejores de la Porcicultura Agriness. En su 10ª edición, el proyecto de benchmarking idealizado por Agriness contó con la participación de granjas de Brasil y Argentina, con clasificaciones exclusivas de cada país, y lanzó una nueva categoría de premiación, reuniendo granjas de otros países de América del Sur (Bolívia, Colombia, Chile, Ecuador, Paraguay y Uruguay) en una misma base de comparación y clasificación.

Atitude exponencial

Actitud
exponencial



Everton Gubert

**Diretor de Inovação
e Negócios Agriness**

Director de Innovación
y Negocios Agriness

REALIZAÇÃO. Se eu pudesse resumir em uma palavra o nosso sentimento aqui na Agriness ao alcançarmos dez anos do Melhores da Suinocultura, sem dúvida **REALIZAÇÃO** seria a palavra mais adequada.

Desde criança sou uma pessoa otimista e sempre fiquei encantado com as pessoas que fazem a diferença, como líderes inspiradores que, com suas atitudes e exemplos, ajudam na transformação positiva do mundo. Naquela época eu me perguntava se algum dia eu conseguiria fazer algo que pudesse, de alguma forma, ajudar muitas pessoas e deixar um legado.

Olhando para o Melhores e o quanto este projeto transformou a vida das pessoas que estão no dia a dia da produção do nosso setor, o quanto contribuiu para a melhoria da suinocultura brasileira, argentina e agora também de mais países da América Latina, creio que consegui participar de algo muito grande e realizar o meu sonho de criança.

Hoje somos mais de 1400 granjas compartilhando informações aqui no continente sul-americano. Milhares de pessoas já podem usufruir de um referencial preciso e confiável sobre a produtividade nas granjas e conseguem ter acesso às melhores práticas e aos limites possíveis dos índices zootécnicos.

O tempo que vivemos hoje é assim, uma era de compartilhamento, de trocas, de desenvolvimento com o outro, de comunidade. A atitude de compartilhar os dados, mesmo que a sua granja não esteja entre as melhores, é uma atitude de compromisso com o próximo. De compromisso com o setor onde você atua. Cada matriz dentro do Melhores ajuda a contar a história da produtividade de um país. E é através dessa história que você consegue entender o ritmo de evolução da produtividade, comparar o seu desempenho com a média e com as melhores granjas e, com isso, planejar a sua evolução e o limite de onde pretende chegar.

A nossa atitude aqui na Agriness foi a de planejar e iniciar este projeto. A sua foi a de tomar a decisão de participar e enviar os dados periodicamente. O somatório destas simples atitudes acabou se transformando em uma atitude exponencial, onde os benefícios não param de crescer. Produtores, pesquisadores, profissionais das áreas de nutrição, sanidade, genética, bem-estar, profissionais da agroindústria, cooperativas, alunos, professores, enfim, todos se beneficiam e ajudam a realimentar as melhorias, que voltam para a suinocultura estabelecendo um ciclo virtuoso em nossa atividade.

Um brinde aos dez anos do Melhores da Suinocultura, um brinde a todos os participantes e um brinde especial à atitude de disponibilidade e confiança dos produtores: marca registrada do tempo que vivemos hoje e que permite que possamos evoluir mais fortes e mais rápidos.

REALIZACIÓN. Si yo pudiera resumir en una palabra nuestro sentimiento aquí en Agriness al alcanzar diez años del Mejores de la Porcicultura, sin dudas **REALIZACIÓN** sería la palabra más adecuada.

Desde niño soy una persona optimista y siempre me quedé encantado con las personas que hacen la diferencia, como líderes inspiradores que, con sus actitudes y ejemplos, ayudan en la transformación positiva del mundo. En aquella época yo me preguntaba si algún día yo conseguiría hacer algo que pudiera, de alguna forma, ayudar a muchas personas y dejar un legado.

Mirando para el Mejores y cuanto este proyecto transformó la vida de las personas que están en el día a día de la producción de nuestro sector, cuanto ha contribuido para la mejoría de la porcicultura brasilera, argentina y ahora también de más países de América Latina, creo que conseguí participar de algo muy grande y realizar mi sueño de niño.

Hoy somos más de 1400 granjas compartiendo informaciones aquí en el continente sudamericano. Miles de personas ya pueden disfrutar de un referencial preciso y confiable sobre la productividad en las granjas y consiguen tener acceso a las mejores prácticas y a los límites posibles de los indicadores zootécnicos.

El tiempo en que vivimos hoy es así, una era de compartir, de intercambio, de desarrollo con el otro, de comunidad. La actitud de compartir los datos, aunque su granja no esté entre las mejores, es una actitud de compromiso con el prójimo. De compromiso con el sector que usted es parte. Cada hembra dentro del Mejores ayuda a contar la historia de la productividad de un país. Es a través de esa historia que usted consigue entender el ritmo de evolución de la productividad, comparar su desempeño con la media y con las mejores granjas, y con eso, planear su evolución y el límite de dónde quiere llegar.

Nuestra actitud acá en Agriness fue la de planejar y empezar este proyecto. La suya fue la de tomar la decisión de participar y enviar los datos periódicamente. La sumatoria de estas simples actitudes terminó transformándose en una actitud exponencial, donde los beneficios no paran de crecer. Productores, investigadores, profesionales de las áreas de nutrición, sanidad, genética, bienestar, profesionales de integraciones, cooperativas, alumnos, profesores, en fin, todos se benefician y ayudan a realimentar las mejorías, que vuelven para la porcicultura estableciendo un ciclo virtuoso en nuestra actividad.

Un brindis a los diez años del Mejores de la Porcicultura, un brindis a todos los participantes y un brindis especial a la actitud de disponibilidad y confianza de los productores: marca registrada del tiempo que vivimos hoy y que permite que podamos evolucionar más fuertes y más rápidos.

Participantes da 10ª edição do Prêmio Melhores da Suinocultura

Participantes de la 10ª edición del Premio Mejores de la Porcicultura

Brasil

1.316 Granjas
1.045.490 Matrizes

Granjas
Hembras Productivas

Argentina

123 Granjas
79.896 Matrizes

Granjas
Hembras Productivas

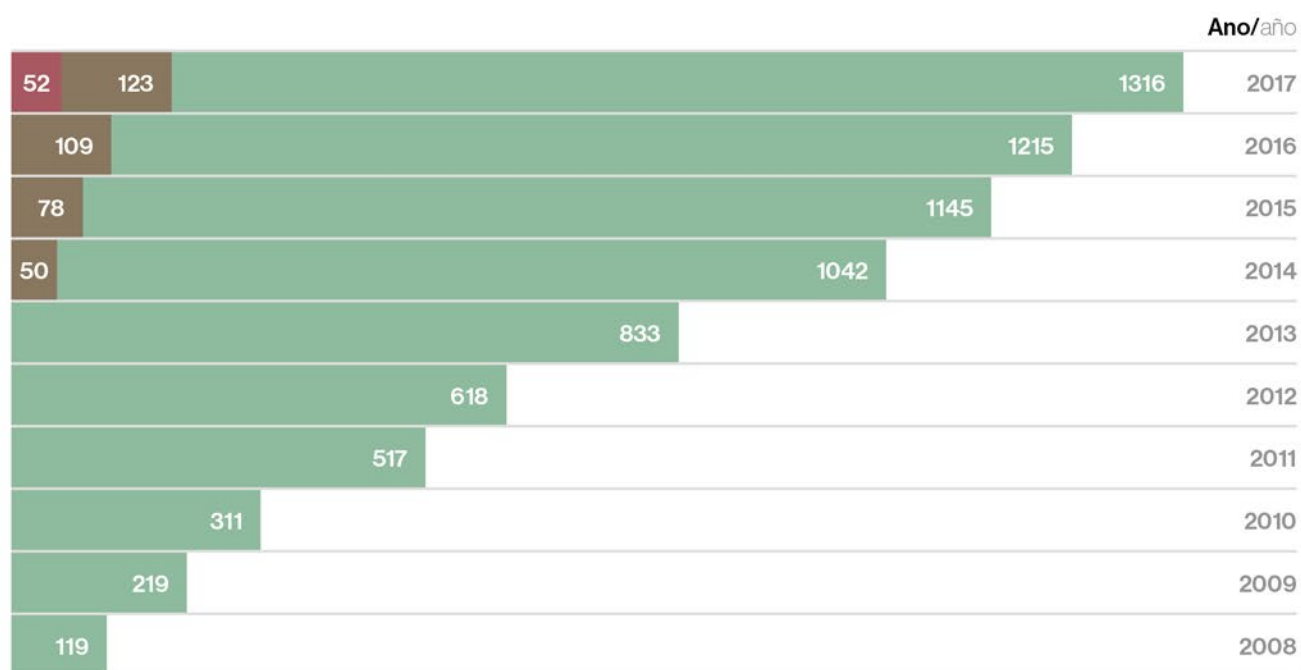
Outros Países

Otros Países

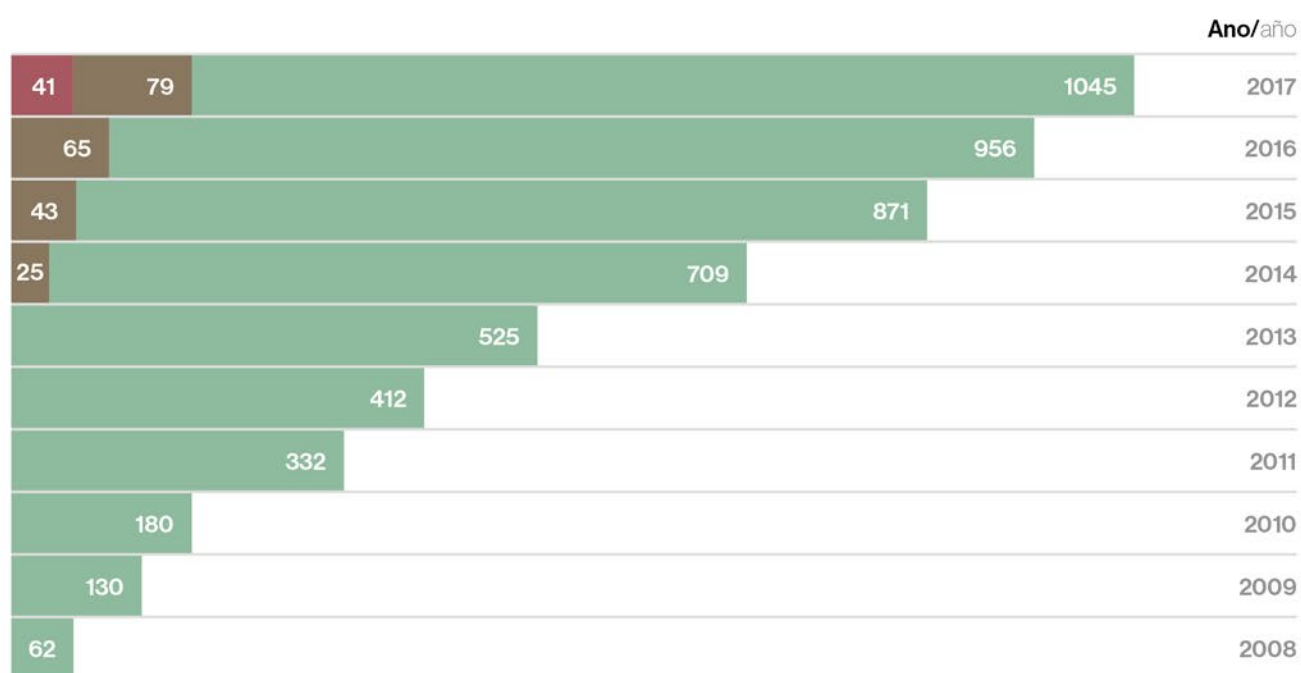
52 Granjas
41.794 Matrizes

Granjas
Hembras Productivas

Granjas



Matrizes/madres (x1000)

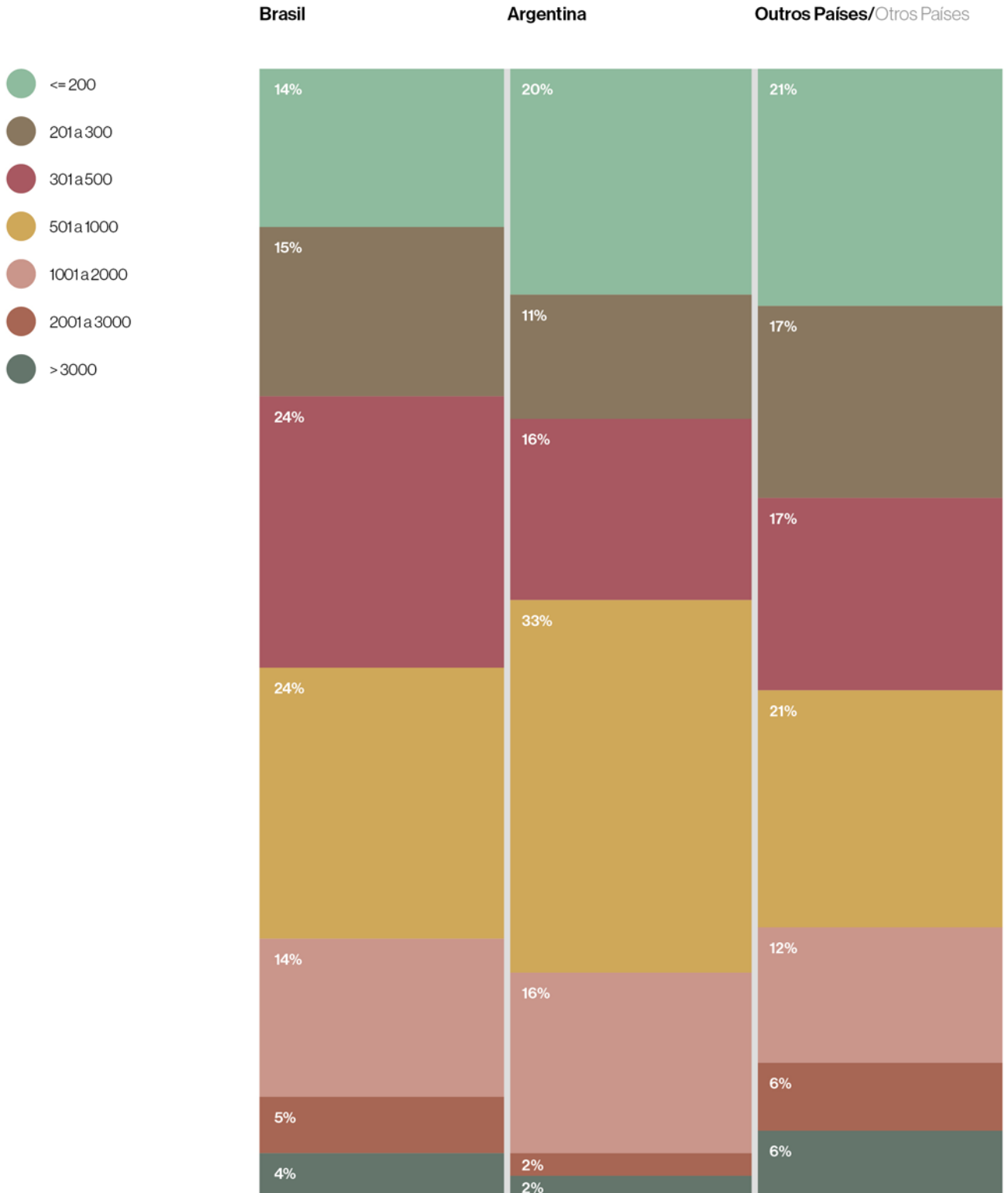


● Brasil

● Argentina

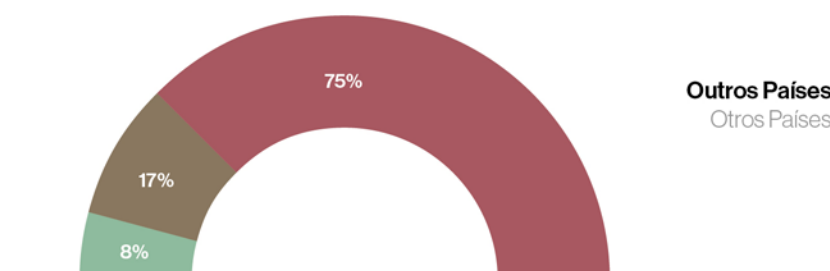
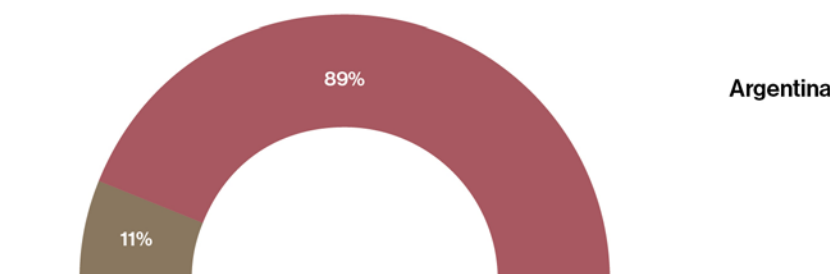
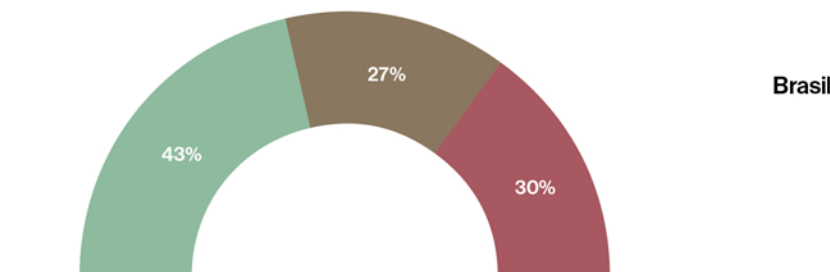
● Outros Países/Otros Países

Distribuição de granjas por faixa de matrizes/Distribución de granjas por franja de madres



Distribuição de granjas por sistema de produção/Distribución de granjas por sistema de producción

- Produtora de Leitão 6 kg
Productora de Lechón 6 kg
- Produtora de Leitão 23 kg
Productora de Lechón 23 kg
- Ciclo Completo
Ciclo Completo



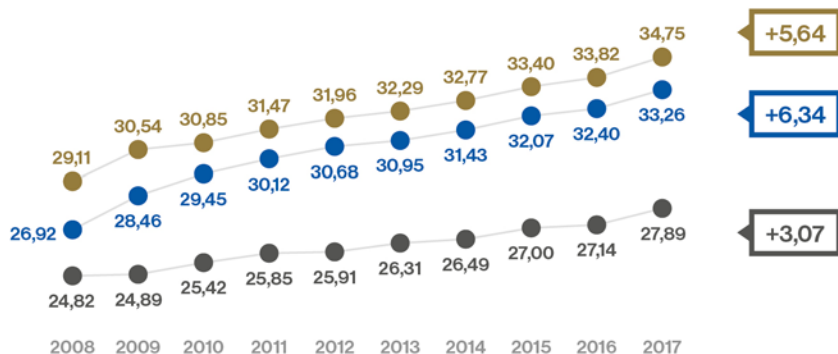
Brasil

Evolução da 1ª à 10ª edição

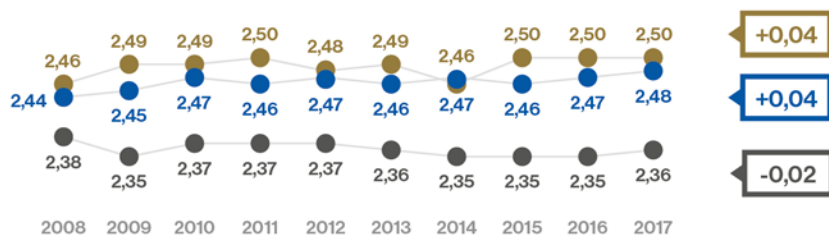
Brasil - Evolución de 1ª a 10ª edición

- Média Top 10
As 10 melhores granjas
Promedio Top 10
Las 10 mejores granjas
- Média Top 50
As 50 melhores granjas
Promedio Top 50
Las 50 mejores granjas
- Média Geral
Todas as granjas participantes
Promedio General
Todas las granjas participantes

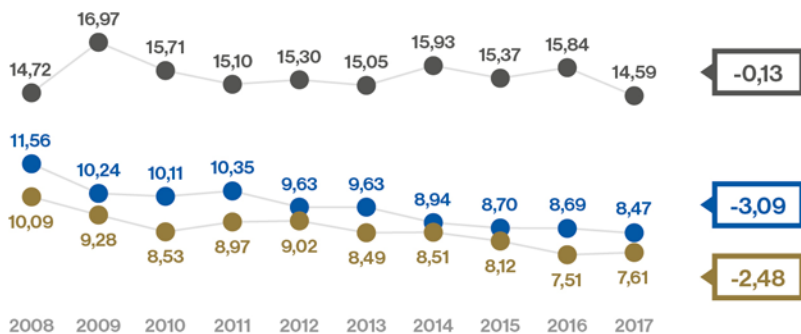
Desmamados/Fêmea/Ano (DFA)/Destetados/Hembra/Año (DHA)



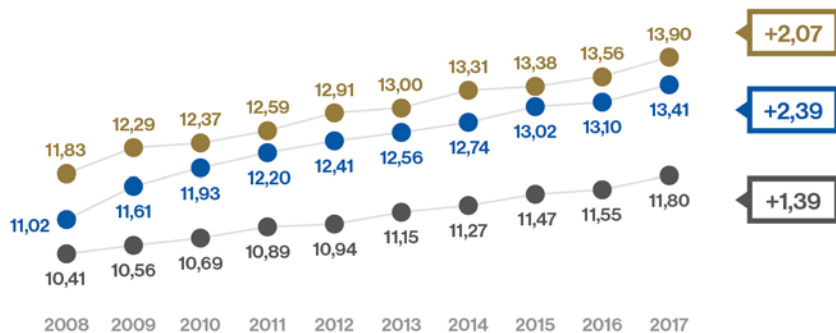
Partos/Fêmea/Ano (PFA)/Partos/Hembra/Año (PHA)



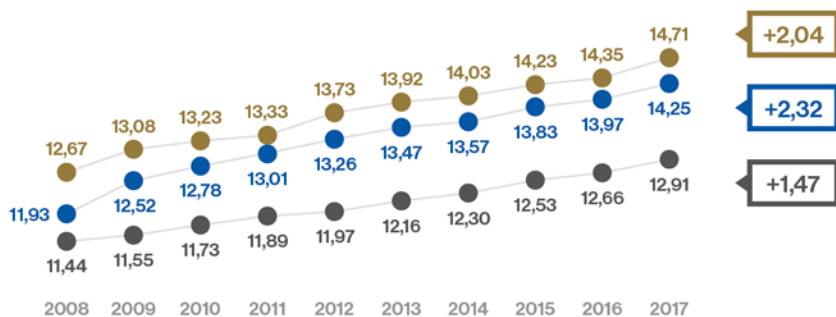
Dias não produtivos (DNP)/Días no productivos (DNP)



Média de desmamados (MD)/Promedio de destetados (MD)



Média de nascidos vivos (MNV)/Promedio de nacidos vivos (MNV)



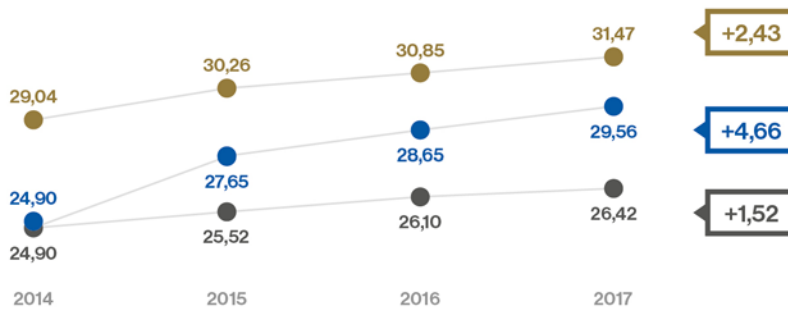
Argentina

Evolução da 7ª à 10ª edição

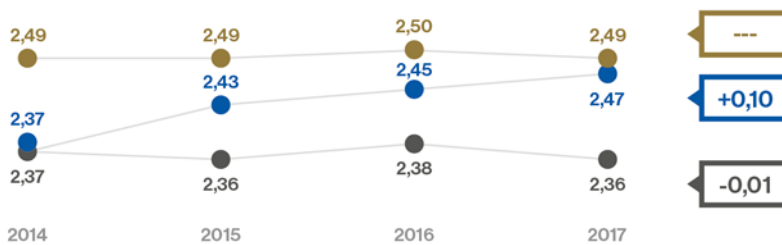
Argentina - Evolución de 7ª a 10ª edición



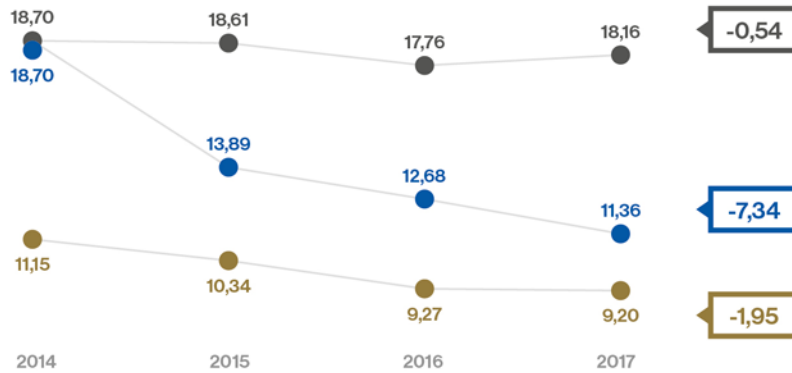
Desmamados/Fêmea/Ano (DFA)/Destetados/Hembra/Año (DHA)



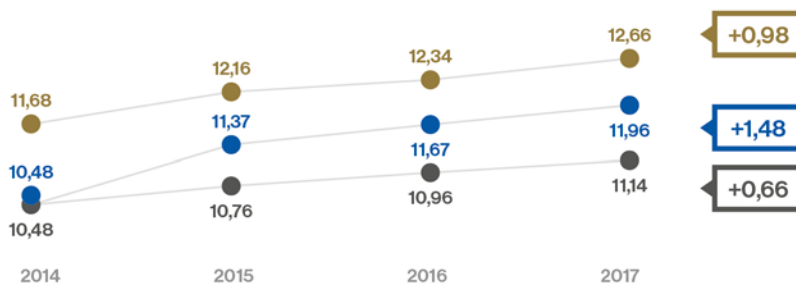
Partos/Fêmea/Ano (PFA)/Partos/Hembra/Año (PHA)



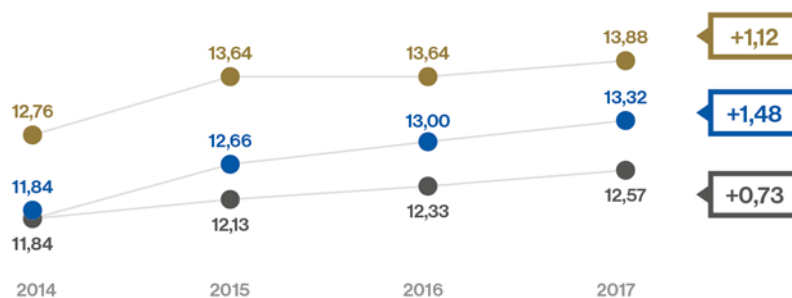
Dias não produtivos (DNP)/Días no productivos (DNP)



Média de desmamados (MD)/Promedio de destetados (MD)



Média de nascidos vivos (MNV)/Promedio de nacidos vivos (MNV)



Brasil

Desempenho da produção

Brasil - Desempeño de la producción

	Estado/Estado										
	RS	SC	PR	SP	MG	GO	MT	MS	BA	DF	Outros
Idade da 1ª Cobertura (dias) Edad de 1º Servicio (días)	230,33	226,47	235,39	239,39	238,68	239,44	243,06	239,91	240,56	246,36	240,89
Repetição de Cio (%) Repetición de Celo (%)	6,92	7,63	8,32	7,20	6,24	8,66	6,51	7,16	8,44	7,71	11,09
Aborto (%) Aborto (%)	1,38	1,41	1,65	1,60	1,88	1,84	2,01	1,50	2,37	1,69	2,02
Taxa de Parição (%) Tasa de Partición (%)	87,71	87,51	86,32	87,12	88,61	84,16	87,88	87,79	87,13	86,49	83,81
Ciclo Médio de Parição Promedio de Partos	3,83	3,79	3,77	3,47	3,76	4,22	3,55	3,65	4,08	4,60	3,79
Média de Nascidos Totais Promedio de Nacidos Totales	14,35	13,90	13,93	14,09	14,35	13,98	13,93	14,36	13,54	14,46	13,75
Natimortos e Mortos ao Nascer (%) Natimortos y Muertos al Nacer (%)	5,74	5,59	5,96	6,25	6,57	6,83	6,29	5,40	6,18	7,84	6,93
Mumificados (%) Momificados (%)	2,28	1,65	2,02	2,56	2,35	2,84	2,81	2,42	2,62	2,92	2,28
Média de Nascidos Vivos Promedio de Nacidos Vivos	13,19	12,88	12,80	12,85	13,06	12,61	12,66	13,23	12,33	12,91	12,47
Peso de Nascimento (kg) Peso de Nacimiento (kg)	1,36	1,38	1,39	1,37	1,37	1,37	1,36	1,31	1,37	1,36	1,39
Mortes na Maternidade (%) Muertes en la Maternidad (%)	8,28	7,64	8,92	9,55	8,49	10,20	10,18	9,10	5,65	11,12	9,26
Média de Desmamados Promedio de Destetados	12,08	11,87	11,64	11,53	11,89	11,29	11,32	11,98	11,61	11,44	11,26
Desmame-Cobertura (dias) Destete- Cubrición (días)	6,42	6,25	6,28	6,57	6,33	6,40	6,30	6,26	6,24	6,21	7,41
Dias Não Produtivos Días No Productivos	14,50	14,13	15,69	14,88	13,59	16,78	13,40	13,42	12,95	16,78	18,68
Partos/Fêmea/Ano Partos/Hembra/Año	2,37	2,33	2,35	2,41	2,41	2,37	2,41	2,42	2,42	2,32	2,34
Desmamados/Fêmea/Ano Destetados/Hembra/Año	28,64	27,72	27,42	27,80	28,71	26,80	27,28	28,97	28,15	26,66	26,44

Por porte/Portamaño							Sistema/Sistema			Média/Promedio		
<= 200	201 a 300	301 a 500	501 a 1000	1001 a 2000	2001 a 3000	> 3000	UCC	UPL	UPD	Geral BR	Top 50	Top 10
232,56	231,57	232,39	232,49	232,72	234,79	235,08	238,96	232,88	227,94	232,59	236,67	241,18
8,98	8,26	7,80	7,23	6,22	6,29	5,91	7,18	8,15	7,41	7,54	3,64	3,08
1,40	1,49	1,55	1,67	1,66	1,86	1,63	1,79	1,72	1,34	1,58	1,33	0,97
86,05	86,47	86,96	87,50	88,52	88,70	89,28	87,37	86,62	87,62	87,28	93,02	93,71
3,98	3,83	3,83	3,68	3,69	3,66	3,62	3,76	3,84	3,76	3,78	3,61	3,66
13,68	13,85	14,04	14,09	14,37	14,38	14,21	14,16	13,93	14,03	14,05	15,49	16,03
5,96	5,60	5,98	5,84	6,23	6,02	6,16	6,38	6,18	5,45	5,93	5,12	5,15
1,59	1,79	1,96	2,14	2,42	2,43	2,63	2,32	2,13	1,79	2,04	2,78	2,96
12,63	12,82	12,91	12,96	13,12	13,16	12,96	12,92	12,77	13,01	12,91	14,25	14,71
1,40	1,37	1,38	1,37	1,37	1,36	1,37	1,38	1,38	1,37	1,38	1,35	1,41
8,11	7,69	8,09	8,30	9,00	9,29	10,98	8,53	9,32	7,69	8,39	5,85	5,52
11,58	11,83	11,83	11,85	11,90	11,92	11,50	11,75	11,55	11,99	11,80	13,41	13,90
6,30	6,44	6,54	6,36	6,07	5,89	5,90	6,29	6,33	6,35	6,33	5,67	5,44
15,71	15,77	15,19	14,12	13,23	12,72	12,45	14,54	15,75	13,92	14,59	8,47	7,61
2,33	2,34	2,34	2,37	2,40	2,41	2,43	2,39	2,36	2,34	2,36	2,48	2,50
27,03	27,66	27,78	28,09	28,53	28,76	27,97	28,15	27,27	28,08	27,89	33,26	34,75

Os índices acima são médias realizadas com todas as granjas da 10ª edição, respeitando os agrupamentos analisados.

UCC = Unidade Ciclo Completo.

UPL = Unidade Produtora de Leitão 23kg.

UPD = Unidade Produtora de Leitão 6kg.

Los índices arriba son promedios realizados con todas las granjas de la 10ª edición, respetando los agrupamientos analizados.

UCC = Unidad Ciclo Completo.

UPL = Unidad Productora de Lechón 23kg.

UPD = Unidad Productora de Lechón 6kg.

Argentina

Desempenho da produção

Argentina - Desempeño de la producción

	Por porte/Port tamaño					Média/Promedio		
	<= 200	201 a 300	301 a 500	501 a 1000	> 1000	Geral ARG	Top 50	Top 10
Idade da 1ª Cobertura (dias) Edad de 1º Servicio (días)	253,51	241,13	238,11	238,62	230,92	240,26	238,47	235,64
Repetição de Cio (%) Repetición de Celo (%)	17,63	12,59	9,01	8,79	5,90	10,44	5,96	4,25
Aborto (%) Aborto (%)	1,83	1,53	1,69	1,46	1,54	1,59	1,45	1,85
Taxa de Parição (%) Tasa de Parición (%)	76,51	82,19	85,31	86,34	89,68	84,42	90,66	92,66
Ciclo Médio de Parição Promedio de Partos	3,99	3,86	3,62	3,61	3,47	3,69	3,57	3,42
Média de Nascidos Totais Promedio de Nacidos Totales	13,67	13,53	13,80	13,89	14,25	13,86	14,62	15,13
Natimortos e Mortos ao Nascer (%) Natimortos y Muertos al Nacer (%)	8,55	7,44	6,68	6,52	5,39	6,82	6,07	5,31
Mumificados (%) Momificados (%)	2,34	2,61	2,30	2,57	2,58	2,49	2,71	2,91
Média de Nascidos Vivos Promedio de Nacidos Vivos	12,18	12,16	12,54	12,62	13,10	12,57	13,32	13,88
Peso de Nascimento (kg) Peso de Nacimiento (kg)	1,29	1,34	1,34	1,33	1,36	1,33	1,33	1,34
Mortes na Maternidade (%) Muertes en la Maternidad (%)	14,86	11,20	9,61	10,48	9,89	11,19	9,94	8,40
Média de Desmamados Promedio de Destetados	10,36	10,81	11,28	11,26	11,78	11,14	11,96	12,66
Desmame-Cobertura (dias) Destete- Cubrición (días)	9,57	6,99	7,84	6,99	6,13	7,48	6,54	5,67
Dias Não Produtivos Días No Productivos	29,35	17,83	16,96	15,13	12,76	18,16	11,36	9,20
Partos/Fêmea/Ano Partos/Hembra/Año	2,20	2,38	2,37	2,41	2,44	2,36	2,47	2,49
Desmamados/Fêmea/Ano Destetados/Hembra/Año	22,91	25,74	26,77	27,21	28,73	26,42	29,56	31,47

Outros Países

Desempenho da produção

Otros Países - Desempeño de la producción

	Por país/Por país				Média/Promedio	
	CO	BO	PY	Outros Otros	Geral	Top 10
Idade da 1ª Cobertura (dias) Edad de 1º Servicio (días)	226,38	234,84	244,71	217,58	229,59	224,58
Repetição de Cio (%) Repetición de Celo (%)	8,65	7,07	9,58	7,07	8,17	5,13
Aborto (%) Aborto (%)	1,84	2,39	1,68	2,68	2,10	2,29
Taxa de Parição (%) Tasa de Parición (%)	87,86	88,25	85,02	87,07	87,54	91,70
Ciclo Médio de Parição Promedio de Partos	3,84	3,50	3,58	3,15	3,64	3,61
Média de Nascidos Totais Promedio de Nacidos Totales	12,98	12,39	13,77	12,74	12,90	13,88
Natimortos e Mortos ao Nascer (%) Natimortos y Muertos al Nacer (%)	4,96	5,26	5,47	4,11	5,00	4,11
Mumificados (%) Momificados (%)	3,84	2,15	2,46	2,04	3,05	3,09
Média de Nascidos Vivos Promedio de Nacidos Vivos	11,83	11,47	12,66	11,97	11,85	12,88
Peso de Nascimento (kg) Peso de Nacimiento (kg)	1,38	1,34	1,36	1,44	1,37	1,37
Mortes na Maternidade (%) Muertes en la Maternidad (%)	7,40	7,48	9,11	9,61	7,88	7,12
Média de Desmamados Promedio de Destetados	10,89	10,64	11,47	10,80	10,89	11,94
Desmame-Cobertura (dias) Destete- Cubrición (días)	7,05	7,14	6,19	7,12	6,98	6,31
Dias Não Produtivos Días No Productivos	15,46	13,44	15,50	16,53	15,08	11,00
Partos/Fêmea/Ano Partos/Hembra/Año	2,42	2,41	2,40	2,39	2,41	2,48
Desmamados/Fêmea/Ano Destetados/Hembra/Año	26,39	25,61	27,52	25,81	26,26	29,62

CO = Colômbia/Colombia

BO = Bolívia/Bolivia

PY = Paraguai/Paraguay

Outros/Otros = Chile, Equador e Uruguai/Chile, Ecuador y Uruguay

Melhores Brasil - Até 300 matrizes

Mejores Brasil - Hasta 300 madres



Wienfried Matthias Leh

1º LUGAR
1º PUESTO

Granja Rhaetia 106

Wienfried Matthias Leh
270 matrizes/madres
Guarapuava/PR

DFA 33,99	PFA 2,49	DNP 6,05	MD 13,67	MNV 14,34	ID 24,27
--------------	-------------	-------------	-------------	--------------	-------------

"O Melhores da Suinocultura nos incentiva a buscar melhores resultados. Sabemos que há granjas produzindo até mais do que nós, mas nos apoiamos nisso para definir metas cada vez maiores. Nosso pessoal trabalha muito unido e com único propósito: atingir metas, melhorar e aproveitar todas as oportunidades que nós temos."

"El Mejores de la Porcicultura nos incentiva a buscar mejores resultados. Sabemos que hay granjas produciendo hasta más que nosotros, pero nos apoyamos en eso para definir metas cada vez más grandes. Nuestro personal trabaja unido y con un único propósito: alcanzar metas, mejorar y aprovechar todas las oportunidades que tenemos."

Fábio Liber Santos
Gerente da granja/Gerente de la granja



Mateus Simão

DFA
33,56

PFA
2,50

DNP
6,09

MD
13,40

MNV
14,33

ID
24,59

2º LUGAR

2º PUESTO

Chácara Vó Ita

Mateus Simão

235 matrizes/madres

Castro/PR

"Nossos dias começam com conversa, troca de informações e debate sobre pontos de melhoria. Procuramos sempre engajar e motivar a nossa equipe, para que queira permanecer muito tempo com a gente. Acreditamos que as pessoas fazem a diferença quando ajudam a sustentar a cultura da granja."

"Nuestros días comienzan con conversación, intercambio de informaciones y debate sobre puntos de mejoría. Buscamos siempre comprometer y motivar a nuestro equipo, para que quiera permanecer mucho tiempo con nosotros. Creemos que las personas hacen la diferencia cuando ayudan a sostener la cultura de la granja."

Mateus Simão

Proprietário/Propietario



Amauri Pinto Costa

DFA
33,31

PFA
2,61

DNP
5,02

MD
12,74

MNV
13,40

ID
21,00

3º LUGAR

3º PUESTO

Suincultura Bom Retiro

Amauri Pinto Costa

225 matrizes/madres

Pouso Alto/MG

"O Melhores da Suincultura nos inspira a conhecer os resultados e as práticas adotadas por outras granjas para sabermos até onde podemos chegar. Além de termos uma equipe comprometida, engajada e que gosta do que faz, nossos parceiros e genética nos dão todo o suporte para um melhor manejo e para o bem-estar dos animais, visando sempre o máximo potencial produtivo."

"El Mejores de la Porcicultura nos inspira a conocer los resultados y las prácticas adoptadas por otras granjas para saber hasta dónde podemos llegar. Además de tener un equipo comprometido, con compromiso y que le gusta lo que hace, nuestros aliados y genética nos dan todo el soporte para un mejor manejo y bienestar de los animales, visando siempre el máximo potencial produtivo."

Amauri Pinto Costa
Proprietário/Propietario

Melhores Brasil - 301 a 500 matrizes

Mejores Brasil - 301 a 500 madres



Agostinho Mansano Peres

1º LUGAR
1º PUESTO

Granja Boa Esperança

Agostinho Mansano Peres
359 matrizes/madres
Presidente Olegário/MG

DFA 35,11	PFA 2,44	DNP 7,95	MD 14,41	MNV 15,90	ID 23,23
--------------	-------------	-------------	-------------	--------------	-------------

“O Melhores da Suinocultura estimula a competitividade entre as nossas granjas, que estão sempre trabalhando para melhorar seus resultados. Se uma das nossas granjas consegue, entendemos que as outras também têm o mesmo potencial - ou até maior - de chegar lá. Compartilhar os números da granja aproxima as equipes, mas o maior ganho mesmo é na motivação e no engajamento das equipes como um todo. No fim, o que todos queremos é que as nossas granjas estejam entre as melhores no Melhores da Suinocultura.”

“El Mejores de la Porcicultura estimula la competitividad entre nuestras granjas, que siempre están trabajando para mejorar sus resultados. Si una de las nuestras granjas consigue, entendemos que las otras también tienen el mismo potencial – o hasta mayor – de llegar allá. Compartir los números de la granja aproxima los equipos, pero la mayor ganancia es en la motivación y en el compromiso de los equipos como un todo. Al final, lo que todos queremos es que nuestras granjas estén entre las mejores en el Mejores de la Porcicultura.”

Renato Rosa Ribeiro
Consultor da granja/Consultor de la granja



Victor Aardoom

DFA
34,42

PFA
2,50

DNP
8,90

MD
13,75

MNV
14,46

ID
21,25

2º LUGAR

2º PUESTO

Granja Momento

Victor Aardoom
455 matrizes/madres
Castro/PR

“Participar do Melhores da Suinocultura é muito bom para nós. Bonificamos a equipe pelos resultados e isso reforça a vontade deles de estar com a gente, fazendo com que se sintam sócios do negócio. Quando baixa algum índice, eles se mobilizam para ver o que dá para melhorar. O Melhores da Suinocultura e o PENSAMENTO+1 fizeram toda a diferença pra gente, pois mudaram o modo de pensar dos nossos colaboradores: agora eles fazem o serviço para eles mesmos.”

“Participar del Mejores de la Porcicultura es muy bueno para nosotros. Bonificamos al equipo por los resultados y eso refuerza las ganas de ellos de estar con nosotros, haciendo que se sientan socios del negocio. Cuando baja algún indicador, ellos se movilizan para ver lo que se puede mejorar. El Mejores de la Porcicultura y el método PENSAMENTO+1 hicieron toda la diferencia para nosotros, pues cambiaron el modo de pensar de nuestros colaboradores: ahora ellos hacen sus tareas para ellos mismos.”

Victor Aardoom
Proprietário/Propietario



Rosália Franco Mariotto

DFA
34,16

PFA
2,49

DNP
9,91

MD
13,72

MNV
14,01

ID
22,72

3º LUGAR

3º PUESTO

Granja Nova Canaã

Rosália Franco Mariotto
335 matrizes/madres
Pará de Minas/MG

“O Melhores da Suinocultura criou um espírito de competitividade para toda a suinocultura. Não só os produtores como também colaboradores de granjas passaram a se interessar pelos dados mensais como ferramenta para alcançar melhores resultados. Na nossa granja, os bons resultados que alcançamos são reflexo das boas condições de trabalho dadas aos colaboradores e da conscientização sobre a importância do trabalho em equipe.”

“El Mejores de la Porcicultura creó un espíritu de competitividad para toda la porcicultura. No solo los productores, sino también colaboradores de granjas pasaron a interesarse por los datos mensuales como herramienta para alcanzar mejores resultados. En nuestra granja, los buenos resultados que alcanzamos son reflejo de las buenas condiciones de trabajo dadas a los colaboradores y de la concientización sobre la importancia del trabajo en equipo.”

Rosália Franco Mariotto
Proprietária/Propietaria

Melhores Brasil - 501 a 1000 matrizes

Mejores Brasil - 501 a 1000 madres



1º LUGAR
1º PUESTO

Fazenda Várzea do Pau D'Alho

Joaquim Campos Pereira
692 matrizes/madres
Lima Duarte/MG

DFA 36,17	PFA 2,56	DNP 5,20	MD 14,16	MNV 14,46	ID 21,44
--------------	-------------	-------------	-------------	--------------	-------------

"Já estamos há 5 anos entre os melhores produtores do Brasil no Melhores da Suinocultura e isso é motivo de muito orgulho para todos nós. Significa um empenho extra, porque toda a nossa equipe quer alcançar sempre o melhor resultado possível. A informação disponibilizada também é muito importante: acreditamos que o que não é mensurado fica à deriva e, se não há gestão eficiente da informação, não se pode comparar resultados. No fim, não se sabe que rumo tomar."

"Ya estamos hace 5 años entre los mejores productores de Brasil en el Mejores de la Porcicultura y eso nos enorgullece mucho. Significa un empeño extra, porque todo el equipo quiere alcanzar siempre el mejor resultado posible. La información disponible también es muy importante: creemos que lo que no es medido queda a la deriva y si no hay gestión eficiente de la información no se puede comparar resultados. Al final, no se sabe que rumbo tomar."

Joaquim Campos Pereira
Proprietário/Propietario



Aldir João Baccarin

2º LUGAR

2º PUESTO

Granja Baccarin


Aldir João Baccarin
508 matrizes/madres
Protásio Alves/RS

“O Melhores da Suinocultura nos incentiva a buscar melhores resultados com mais vontade e determinação a cada ano e nos mostra que sempre é possível melhorar os números. Os bons resultados da minha granja são fruto do trabalho em equipe, de uma equipe focada e comprometida, que dá o seu melhor para alcançar os melhores resultados sempre.”

“El Mejores de la Porcicultura nos incentiva a buscar mejores resultados, con más ganas y determinación cada año y nos muestra siempre que es posible mejorar los números. Los buenos resultados de mi granja son fruto de trabajo en equipo, de un equipo enfocado y comprometido, que da lo mejor para alcanzar los mejores resultados siempre.”

DFA 35,07	PFA 2,56	DNP 6,37
MD 13,69	MNV 14,51	ID 23,59

Aldir João Baccarin
Proprietário/Propietario



Paulo Roberto Pedrosa

3º LUGAR

3º PUESTO

Granja Pedrosa

Paulo Roberto Pedrosa
625 matrizes/madres
Itaúna/MG

“O Melhores da Suinocultura é um excelente comparativo de resultados entre os participantes, uma ótima oportunidade para identificar nossos pontos fortes e fracos para realizar melhorias. Temos uma equipe comprometida com os resultados e instalações que nos dão boas condições de trabalho e bem-estar animal, e acreditamos que estes pontos fazem toda diferença para um resultado final positivo.”

“El Mejores de la Porcicultura es un excelente comparativo de resultados entre los participantes, una óptima oportunidad para identificar nuestros puntos fuertes y débiles para realizar mejoras. Tenemos un equipo comprometido con los resultados e instalaciones que nos dan buenas condiciones de trabajo y bienestar animal, y creemos que estos puntos hacen toda la diferencia para un resultado final positivo.”

DFA 34,83	PFA 2,53	DNP 6,73
MD 13,76	MNV 14,55	ID 20,44

Paulo Roberto Pedrosa
Proprietário/Propietario

Melhores Brasil - 1001 a 3000 matrizes

Mejores Brasil - 1001 a 3000 madres



André Almeida Costa

1º LUGAR
1º PUESTO

Granja Capivari

André Almeida Costa
1492 matrizes/madres
Bom Despacho/MG

DFA 35,33	PFA 2,45	DNP 6,12	MD 14,41	MNV 15,57	ID 23,21
--------------	-------------	-------------	-------------	--------------	-------------

"Percebi nestes últimos anos que outros suinocultores começaram a utilizar mais a informação para melhorar o manejo e com isso alcançar melhores resultados. Frequentemente me perguntam o que fazemos na nossa granja, mas não tem nada de mais, o manejo é o mesmo. Nós simplesmente passamos a fazer o que antes não fazíamos: usar a informação que tínhamos na mão para trabalhar."

"Percibí en estos últimos años que otros porcicultores comenzaron a utilizar más la información para mejorar el manejo y con eso alcanzar mejores resultados. A menudo me preguntan lo que hacemos en nuestra granja, pero no tiene nada más, el manejo es el mismo. Nosotros simplemente pasamos a hacer los que antes no hacíamos: usar la información que teníamos en la mano para trabajar."

André Almeida Costa
Proprietário/Propietario



Celso Philippi Junior

DFA
34,50

PFA
2,47

DNP
9,32

MD
13,97

MNV
15,11

ID
21,72

2º LUGAR

2º PUESTO

Granja Colorada

Celso Philippi Junior
2435 matrizes/madres
Jatei/MS

“O Melhores da Suinocultura nos mostra como estamos em relação a outras granjas. Isso nos ajuda a definir metas, pois acreditamos que se há resultados superiores aos nossos, existe potencial. A participação nos resultados para os colaboradores também é fundamental, pois já está claro que fazendo a coisa certa eles também ganham. É um processo de longo prazo, mas temos tido sucesso em aculturar a equipe para que leve esse pensamento para o seu dia a dia.”

“El Mejores de la Porcicultura nos muestra como estamos en relación a otras granjas. Eso nos ayuda a definir metas, pues creemos que si hay resultados superiores a los nuestros, existe potencial. La participación en los resultados para los colaboradores también es fundamental, pues ya está claro que haciendo las cosas de manera correcta ellos también ganan. Es un proceso de largo plazo, pero hemos tenido éxito en generar la cultura en el equipo para que lleve este pensamiento para su día a día.”

Celso Philippi Junior
Proprietário/Propietario



Jorge João Ceccato

DFA
33,96

PFA
2,53

DNP
9,51

MD
13,44

MNV
14,16

ID
21,72

3º LUGAR

3º PUESTO

Granja Ceccato

Antonio Ceccato
2661 matrizes/madres
Vila Flores/RS

“O maior valor em participar do Melhores da Suinocultura é acompanhar a evolução que acontece no setor, que vem alcançando patamares de produtividade cada vez maiores. Sabemos que não somos capazes de alcançar uma excelente produtividade sozinhos e por isso reconhecemos e valorizamos muito a nossa equipe, para que todos ganhem e trabalhem unidos por um mesmo objetivo.”

“El mayor valor en participar del Mejores de la Porcicultura es acompañar la evolución que ocurre en el sector, que viene alcanzando niveles de productividad cada vez mayores. Sabemos que no somos capaces de alcanzar una excelente productividad solos y por eso reconocemos y valoramos mucho nuestro equipo, para que todos ganen y trabajen unidos por un mismo objetivo.”

Jorge João Ceccato
Sócio-diretor/Socio director

Melhores Brasil - Mais de 3000 matrizes

Mejores Brasil - Más de 3000 madres



1º LUGAR
1º PUESTO

Granja Becker

Milton Becker
4495 matrizes/madres
Quatro Pontes/PR

DFA 32,39	PFA 2,45	DNP 9,90	MD 13,24	MNV 14,06	ID 24,27
--------------	-------------	-------------	-------------	--------------	-------------

"Para nós, o segredo do sucesso para o resultado da granja é a mão de obra (a parte mais importante), uma boa genética e uma boa nutrição. A informação tem grande influência, porque nos ajuda a saber se estamos no caminho certo e se precisamos melhorar alguma coisa."

"Para nosotros, el secreto del éxito para el resultado de la granja es la mano de obra (la parte más importante), una buena genética y una buena nutrición. La información tiene gran influencia, porque nos ayuda a saber si estamos en el camino correcto y se necesitamos mejorar alguna cosa."

Milton Becker
Proprietário/Propietario



Mário Faccin

DFA 31,72	PFA 2,41	DNP 14,01
MD 13,18	MNV 14,75	ID 21,71

2º LUGAR

2º PUESTO

Master Curitibaos

Master Agroindustrial Ltda.
5709 matrizes/madres
Curitibaos/SC

"O que faz a granja ter excelentes resultados é um somatório de fatores, mas o principal diferencial são as pessoas que fazem as atividades do dia a dia. Elas motivam a empresa a cada dia que passa buscar o crescimento para gerar ainda mais oportunidades para todos. Através do benchmarking com as demais unidades, podemos perceber oportunidades para o nosso sistema."

"Lo que hace tener excelentes resultados en la granja es una suma de factores, pero el principal diferencial son las personas que hacen las actividades del día a día. Ellas motivan a la empresa a que cada día que pasa busque el crecimiento para generar aún más oportunidades para todos. A través del benchmarking con las demás unidades podemos percibir oportunidades para nuestro sistema."

Rafael Kummer

Gerente de Unidades Próprias/Gerente de Unidades Propias



Carlos Eduardo Cepera

DFA 31,11	PFA 2,51	DNP 7,76
MD 12,38	MNV 14,00	ID 22,49

3º LUGAR

3º PUESTO

Fazenda São Paulo

Fazenda São Paulo S/A
5142 matrizes/madres
Oliveira/MG

"O benchmarking proporcionado pelo Melhores da Suinocultura nos estimula a desenvolver nossos processos na busca de melhores resultados, acompanhando nossa própria evolução ao longo dos anos. Além de uma excelente equipe de consultores, temos uma equipe interna formada por pessoas comprometidas, dedicadas e que, além de gostarem do que fazem e estarem preparadas para desafios, sentem orgulho de fazer parte da empresa onde estão."

"El benchmarking proporcionado por el Mejores de la Porcicultura nos estimula a desarrollar nuestros procesos en la búsqueda por mejores resultados, acompañando nuestra propia evolución a lo largo de los años. Además de un excelente equipo de asesores, tenemos un equipo interno formado por personas comprometidas, dedicadas y que, además de les gustar lo que hacen, sienten orgullo de formar parte de la empresa donde están."

Rodrigo Antonio Carvalho

Gerente de Produção de Suínos/Gerente de Producción de Cerdos

Melhores Brasil - Produtor Evolução DFA

Mejores Brasil - Productor Evolución DHA



Marcio Zambiasi

1º LUGAR
1º PUESTO

Granja Zambiasi

Marcio Zambiasi
302 matrizes/madres
Capitão/RS

DFA 32,38	PFA 2,51	DNP 10,72	MD 12,89	MNV 13,48	ID 21,42
---------------------	--------------------	---------------------	--------------------	---------------------	--------------------

"O que fizemos nos últimos 3 anos para conseguir evoluir nos nossos resultados foi, dentre muitos aspectos, melhorar as questões relacionadas à água, nossa genética, ração e alguns detalhes no manejo. O comprometimento e apoio da nossa equipe também foram fundamentais para o nosso crescimento."

"Lo que hicimos en los últimos 3 años para conseguir evolucionar a nuestros resultados fue, entre muchos aspectos, mejorar las cuestiones relacionadas a agua, nuestra genética, nutrición y algunos detalles de manejo. El compromiso y apoyo de nuestro equipo también fueron fundamentales para nuestro crecimiento."



Marcio Zambiasi
Proprietário/Propietario

10 melhores do Brasil - Classificação geral/10 mejores de Brasil - Clasificación general

Pos. Pst.	Granja Granja	Produtor Productor	Matrizes Madres	Localidade Localidad	DFA DHA	PFA PHA	DNP DNP	MD MD	MNV MNV	ID ID
1º	Fazenda Várzea do Pau D'Alho	Joaquim Campos Pereira	692	Lima Duarte/MG	36,17	2,56	5,20	14,16	14,46	21,44
2º	Granja Capivari	André Almeida Costa	1492	Bom Despacho/MG	35,33	2,45	6,12	14,41	15,57	23,21
3º	Granja Boa Esperança	Agostinho Mansano Peres	359	Presidente Olegário/MG	35,11	2,44	7,95	14,41	15,90	23,23
4º	Granja Baccarin	Aldir João Baccarin	508	Protásio Alves/RS	35,07	2,56	6,37	13,69	14,51	23,59
5º	Granja Pedrosa	Paulo Roberto Pedrosa	625	Itaúna/MG	34,83	2,53	6,73	13,76	14,55	20,44
6º	Granja Colorada	Celso Philippi Junior	2435	Jatei/MS	34,50	2,47	9,32	13,97	15,11	21,72
7º	Granja Momento	Victor Aardoom	455	Castro/PR	34,42	2,50	8,90	13,75	14,46	21,25
8º	Granja Nova Canaã	Rosália Franco Mariotto	335	Pará de Minas/MG	34,16	2,49	9,91	13,72	14,01	22,72
9º	Granja Rhaetia 106	Wienfried Matthias Leh	270	Guarapuava/PR	33,99	2,49	6,05	13,67	14,34	24,27
10º	Granja Ceccato	Antonio Ceccato	2661	Vila Flores/RS	33,96	2,53	9,51	13,44	14,16	21,72

DFA = Desmamados/Fêmea/Ano/Destetados/Hembra/Año

PFA = Partos/Fêmea/Ano/Partos/Hembra/Año

DNP = Dias não produtivos/Días no productivos

MD = Média de desmamados/Promedio de destetados

MNV = Média de nascidos vivos/Promedio de nacidos vivos

ID = Idade de desmame/Edad de destete

Destaques - Classificação por estado/Destacados - Clasificación por estado

Estado Estado	(%)*	Granja Granja	Produtor Productor	Localidade Localidad	DFA DHA
MG	14	Fazenda Várzea do Pau D'Alho	Joaquim Campos Pereira	Lima Duarte/MG	36,17
RS	13	Granja Baccarin	Aldir João Baccarin	Protásio Alves/RS	35,07
MS	2	Granja Colorada	Celso Philippi Junior	Jatei/MS	34,50
PR	23	Granja Momento	Victor Aardoom	Castro/PR	34,42
SC	37	Granja Willemann	Volney Willemann	Rio Fortuna/SC	33,37
Outros	2	Granja São José	José Puppín	Cachoeiro de Itapemirim/ES	33,33
GO	2	Granja Santa Luzia	Ana Lúcia Gomes de Freitas	Rio Verde/GO	32,81
SP	3	Granja Sossego	Lais Labs Assis	Salto Grande/SP	32,44
BA	1	Granja Altamira	Cassio Luiz Menezes Bastos	Vitória da Conquista/BA	31,33
MT	2	Coper 5º Sitio	Cooperativa Agropecuária Mista Nova Mutum	Nova Mutum/MT	31,31
DF	1	Granja Miunça	Rubens Valentini	Brasília/DF	29,50

*% de participantes de cada estado na edição/% de participantes de cada estado en la edición

Melhores Argentina - Classificação geral

Mejores Argentina - Clasificación general



Victoria Las Peñas

1º LUGAR
1º PUESTO

La Sucho

Los O'Dwyer S.A.
1493 matrizes/madres
Arroyo Barú/E.R.

DFA 33,28	PFA 2,58	DNP 6,77	MD 12,91	MNV 14,02	ID 21,05
--------------	-------------	-------------	-------------	--------------	-------------

"O que faz com que se alcance excelentes resultados é todos os dias ser um pouco melhor do que o dia anterior, trabalhando continuamente nisso. Conseguir uma boa equipe também é importante, fazer com que se sintam parte do projeto. Além disso, a comparação, saber o que fazem outras granjas, faz com que busquemos melhorar o tempo todo."

"Lo que hace que se logre excelentes resultados es tratar de todos los días ser un poco mejor que el anterior, trabajando continuamente en eso. Lograr un buen equipo también es importante, hacer que se sientan parte del proyecto. Además, la comparación, saber lo que hacen otras granjas, hace que tratemos de mejorarnos todo el tiempo."

Ian O'Dwyer e Victoria Las Peñas
Proprietário e Gerente da granja/Propietario y Gerente de la granja



Diego Pierini

DFA
32,35

PFA
2,50

DNP
10,55

MD
12,95

MNV
13,95

ID
20,86

2º LUGAR

2º PUESTO

Elceibo

Pierini, Pedro A., Pierini, Gustavo A. Y Pierini, Diego M.SH

591 matrizes/madres


Los Toldos/B.A.

“Acreditamos que um dos segredos para alcançar bons resultados é a disposição do proprietário para tomar as medidas necessárias para corrigir os problemas que estão impedindo a granja de crescer e progredir. Certamente tenho que destacar também a boa disposição do pessoal que trabalha aqui, a escolha da genética e com certeza a assessoria que nos ajuda a crescer. É com este conjunto que chegamos onde estamos hoje.”

“Creemos que uno de los secretos para lograr buenos resultados es la disposición del propietario para tomar medidas necesarias para corregir los problemas que estén impidiendo que la granja crezca y progrese. Seguro tengo que destacar también la buena disposición del personal que trabaja acá, la elección de la genética y por supuesto el asesoramiento que nos ayuda a crecer. Es con este conjunto que hemos llegado a dónde estamos hoy.”

Diego Pierini

Proprietário/Proprietario



Ramiro Garcia

DFA
32,25

PFA
2,50

DNP
9,50

MD
12,91

MNV
14,07

ID
22,67

3º LUGAR

3º PUESTO

La Riojana

Garcia Hermanos Agroindustrial SRL

809 matrizes/madres

Gobernador Crespo/S.F.

“Saber analisar e ler os dados foi fundamental. Inseríamos dados na máquina, mas nos faltava absorver a informação que estávamos carregando. Fomos aprendendo a tomar decisões de acordo com a informação e isso foi o que na realidade promoveu a melhoria. Saber que outro está melhor também é uma inveja boa. Sempre nos perguntamos: *Se eles chegam, por que não nós? Quais são os fatores que não nos permitem chegar aos números que eles têm?*”

“Saber analizar y leer los datos fue lo fundamental. Metíamos datos a la máquina, pero nos faltaba absorber la información que estábamos cargando. Fuimos aprendiendo a tomar decisiones de acuerdo a la información y eso fue lo que en realidad hizo la mejora. Saber que otro está mejor también es una envidia sana. Siempre nos preguntamos: *¿Si ellos llegan, por qué no nosotros? ¿Cuáles son los factores que no permiten que lleguemos a los números que ellos obtienen?*”

Rene Finos e Ezequiel Colombo

Encarregado e Veterinário da granja/Encargado y Veterinario de la granja

Melhores Argentina - Produtor Evolução DFA

Mejores Argentina - Productor Evolución DHA



Diego Pierini

1º LUGAR
1º PUESTO

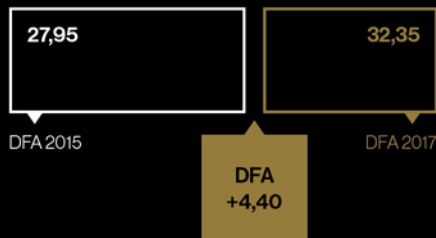
Elceibo

Pierini, Pedro A., Pierini, Gustavo A. Y Pierini, Diego M.SH
591 matrizes/madres
Los Toldos/B.A.

DFA 32,35	PFA 2,50	DNP 10,55	MD 12,95	MNV 13,95	ID 20,86
--------------	-------------	--------------	-------------	--------------	-------------

"A comparação é algo que fomos vivendo pouco a pouco, mas sempre foi uma motivação. Ainda lembramos da nossa primeira participação: o ganhador estava em 30 e poucos desmamados, nós estávamos em 25, e pensamos que não íamos passar. Hoje chegamos a 32. É fundamental compartilhar os dados com o pessoal que trabalha na granja, porque ajuda a incentivá-los e mostra que é possível, que é um número que existe em nosso país, que se pode alcançar."

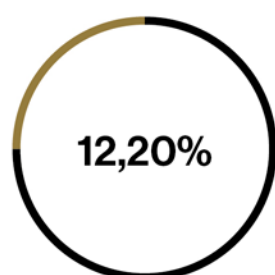
"La comparación es algo que fuimos viviendo poco a poco, pero siempre fue una motivación. Aún nos acordamos de nuestra primera participación: estaba en 30 y pocos destetados el ganador, nosotros estábamos en 25 y pensamos que no íbamos a pasar. Hoy llegamos a 32. Es fundamental compartir los datos con la gente que trabaja en la granja, porque ayuda a incentivarlos y demuestra que es posible, que es un número que existe en nuestro país, que se puede alcanzar."



Diego Pierini
Proprietário/Propietario

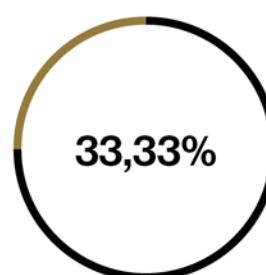
10 melhores da Argentina - Classificação geral/10 mejores de Argentina - Clasificación general

Pos. Pst.	Granja Granja	Produtor Productor	Matrizes Madres	Localidade Localidad	DFA DHA	PFA PHA	DNP DNP	MD MD	MNV MNV	ID ID
1°	La Sucho	Los O'Dwyer S.A.	1493	Arroyo Barú/E.R.	33,28	2,58	6,77	12,91	14,02	21,05
2°	Elceibo	Pierini, Pedro A., Pierini, Gustavo A. Y Pierini, Diego M.SH	591	Los Toldos/B.A.	32,35	2,50	10,55	12,95	13,95	20,86
3°	La Riojana	Garcia Hermanos Agroindustrial SRL	809	Gobernador Crespo/S.F.	32,25	2,50	9,50	12,91	14,07	22,67
4°	Uniagro S.A	Uniagro S.A.	352	Las Colonias/S.F.	31,79	2,46	7,70	12,94	14,22	26,09
5°	San Carlos	Saraelel S.A.	468	Bengolea/CBA.	31,26	2,46	7,28	12,68	14,36	27,65
6°	Lydsa Pork S.A.	Lartirigoyen y Cia S. A.	1120	Catrilo/L.P.	30,96	2,49	9,60	12,42	13,86	24,02
7°	Motape	Motape S.A.	1300	Caucete/S.J.	30,86	2,50	8,71	12,37	13,06	23,71
8°	Isowean S.A.	Isowean S.A.	3140	Monte Buey/CBA.	30,81	2,46	10,29	12,51	13,99	23,84
9°	Unidad Productora de Lechones	Coop. Agrop. General Paz de Marcos Juarez LTDA	1095	Marcos Juarez/ CBA.	30,66	2,42	11,81	12,65	13,44	25,01
10°	Cerdos Delta	Mateo Alberto Risso	549	Victoria/E.R.	30,47	2,49	9,80	12,23	13,87	23,07



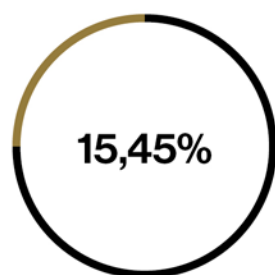
Granjas da Argentina com desmamados/fêmea/ano acima de 30

Granjas de Argentina con destetados/hembra/año por encima de 30



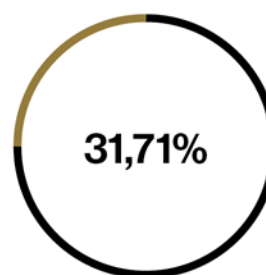
Granjas da Argentina com média de nascidos vivos acima de 13

Granjas de Argentina con promedio de nascidos vivos por encima de 13



Granjas da Argentina com média de desmamados acima de 12

Granjas de Argentina con promedio de destetados por encima de 12



Granjas da Argentina com taxa de parição acima de 90%

Granjas de Argentina con tasa de parición por encima de 90%

Melhores Outros Países - Classificação geral

Mejores Otros Países - Clasificación general



1º LUGAR
1º PUESTO

Granja San Bernardo

Granja San Bernardo S.A.
2068 matrizes/madres
Paraguai

DFA 32,33	PFA 2,56	DNP 7,38	MD 12,65	MNV 13,75	ID 21,30
--------------	-------------	-------------	-------------	--------------	-------------

"A equipe faz uma diferença enorme e uma equipe estimulada e que busca melhores resultados é o nosso grande diferencial. O benchmarking nos estimula a buscar melhores resultados, semanalmente nos reunimos e vemos o que podemos fazer para avançar. Até o ano passado só tínhamos dados do Brasil e da Argentina. Nos comparávamos com eles e era um estímulo para as pessoas. É uma honra para nós participar do Melhores da Suinocultura e agora poder comparar-nos com dados mais próximos da nossa realidade."

"El equipo hace una diferencia enorme, y un equipo estimulado y que busca mejores resultados es nuestro grande diferencial. El benchmarking nos estimula a buscar mejores resultados, semanalmente nos reunimos y miramos que podemos hacer para avanzar. Hasta el año pasado solo teniamos datos de Brasil y Argentina. Nos comparábamos con ellos y era un estímulo para la gente. Es un honor para nosotros participar del Mejores de la Porcicultura y ahora poder compararnos con datos más próximos de nuestra realidad."

Hugo Schaffratt
Proprietário/Propietario



Cristián Catalán

DFA
30,97PFA
2,47DNP
9,69MD
12,53MNV
14,06ID
21,27**2º LUGAR**

2º PUESTO

El Peumo

Agrícola y Ganaderas Chillan Viejo S.A.

3750 matrizes/madres

Chile

“Creio que o fator relevante e número um para nossos bons resultados são as pessoas. Temos uma equipe com muita experiência, pouca rotação, muito qualificada e com um grau de compromisso importante com a organização. Por outro lado, temos um bom programa nutricional e genético, além de um bom estado sanitário da granja. Creio que não tem muitos segredos. O trabalho está aí e as pessoas precisam se sentir motivadas para fazê-lo bem.”

“Creo que el factor relevante y número uno para nuestros buenos resultados son las personas. Tenemos un equipo con mucha experiencia, con muy poca rotación, muy calificado y con un grado de compromiso importante con la organización. Por otro lado, tenemos un buen programa nutricional y genético, además de un buen estado sanitario de la granja. Yo creo que no hay muchos secretos. El trabajo está ahí y la gente necesita sentirse motivada para que lo haga bien.”

Cristián Catalán

Subgerente de Produção/Subgerente de Producción



Jorge Osma

DFA
30,34PFA
2,48DNP
11,20MD
12,23MNV
12,76ID
21,11**3º LUGAR**

3º PUESTO

El Salado

Inversiones Tribilin S.A.S

189 matrizes/madres

Colômbia

“Mais importante que a formação de uma boa equipe é que as pessoas se entendam, que haja respeito, que estejam encaixadas em prol de um objetivo. Nossa equipe possui um sentido de pertencimento muito marcado e isso nos ajuda a alcançar bons resultados. Nossa granja foi fundada há mais de 50 anos e não tem uma infraestrutura física das mais modernas, mas as pessoas garantem o processo. Esse é o fator fundamental e talvez reiterativo: clima laboral, recurso humano.”

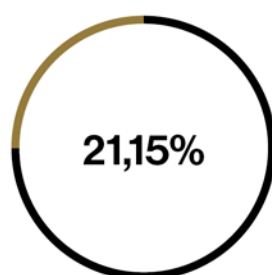
“Más importante que la conformación de un buen equipo es que la gente se entienda, que haya respeto, que esté engranada en pro de un objetivo. Nuestro equipo posee un sentido de pertenencia muy marcado y eso nos ayuda a alcanzar buenos resultados. Nuestra granja fue fundada hace más de 50 años y no tiene una infraestructura física de las más modernas, pero las personas garantizan el proceso. Ese es el factor fundamental y quizá reiterativo: clima laboral, recurso humano.”

Jorge Osma

Gerente de Produção/Gerente de Producción

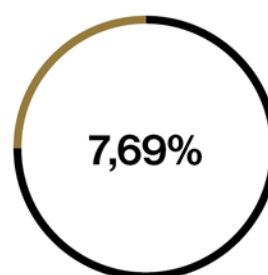
10 melhores Outros Países - Classificação geral/10 mejores Otros Países - Clasificación general

Pos. Pst.	Granja Granja	Produtor Productor	Matrizes Madres	Localidade Localidad	DFA DHA	PFA PHA	DNP DNP	MD MD	MNV MNV	ID ID
1°	Granja San Bernardo	Granja San Bernardo S.A.	2068	Paraguai	32,33	2,56	7,38	12,65	13,75	21,30
2°	El Peumo	Agrícola y Ganaderas Chillan Viejo S.A.	3750	Chile	30,97	2,47	9,69	12,53	14,06	21,27
3°	El Salado	Inversiones Tribilin S.A.S	189	Colômbia	30,34	2,48	11,20	12,23	12,76	21,11
4°	Granja San Fernando	Inversiones Soga S.A.	885	Colômbia	30,05	2,54	7,94	11,83	13,11	21,08
5°	Ganja El Espino	Wei Ting Chen	2742	Bolívia	29,24	2,47	10,82	11,83	12,39	21,44
6°	El Quillay	Agrícola Santa Lucia Ltda	4233	Chile	29,02	2,42	14,19	12,01	13,26	21,82
7°	Las Terrazas	Terrazas Agropecuarias S.A.S	257	Colômbia	28,85	2,46	12,51	11,72	12,29	20,90
8°	Astillero Bajo	Inversiones Tribilin S.A.S	211	Colômbia	28,68	2,46	11,70	11,64	12,84	21,13
9°	El Porfin	Agropecuaria El Porfin	718	Colômbia	28,54	2,49	10,92	11,46	11,90	21,97
10°	Montañitas	Porcival	1349	Colômbia	28,16	2,44	13,61	11,53	12,42	21,26



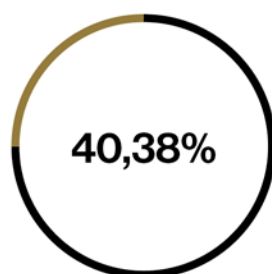
Granjas com desmamados/
fêmea/ano acima de 28

Granjas con destetados/
hembra/año por encima de 28



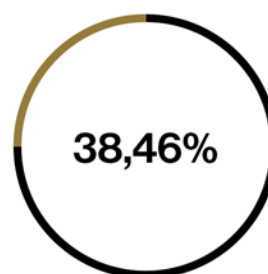
Granjas com média de
nascidos vivos acima de 13

Granjas con promedio de
nacidos vivos por encima de 13



Granjas com média de
desmamados acima de 11

Granjas con promedio de
destetados por encima de 11



Granjas com taxa de
parição acima de 90%

Granjas con tasa de parición
por encima de 90%



Jackson Zenatti

Coord. de Negócios
Internacionais Agriness
Coord. de Negocios
Internacionales Agriness

Ampliando fronteiras

Ampliando fronteras

"É gratificante chegar à **10ª edição do Prêmio Melhores da Suinocultura Agriness** e ver que continuamos cumprindo com nosso propósito de compartilhar informações e inspirar nossos clientes a melhorar sua produtividade. Sempre foi um desafio ampliar a atuação do projeto internacionalmente, de maneira que todos os países onde atuamos pudessem participar e aproveitar os benefícios de fazer benchmarking. Como a regra para criarmos uma edição exclusiva em um país é que haja no mínimo 50 granjas participantes, lançamos uma nova edição, que chamamos de "Outros Países", reunindo granjas da Bolívia, Chile, Colômbia, Equador, Paraguai e Uruguai em um único grupo, para assim iniciar o processo e poder estender a mais produtores da América Latina o benefício da comparação.

Acreditamos que o compartilhamento de dados entre granjas promove um ambiente saudável, onde conseguimos ver o que podemos melhorar, onde estão nossos maiores desperdícios e o que podemos fazer – que outras granjas já fazem – para aumentar nossa produtividade. Por isso, ter indicadores confiáveis e disponíveis é de fundamental importância. As informações compartilhadas no Melhores da Suinocultura continuam contribuindo com a melhora de produtividade da suinocultura da América Latina. Agora, com a realidade de cada país."

"Es gratificante llegar a la **10ª edición del Premio Mejores de la Porcicultura Agriness** y ver que continuamos cumpliendo con nuestro propósito de compartir informaciones e inspirar a nuestros clientes a la mejora de su productividad. Siempre fue un desafío ampliar la actuación del proyecto internacionalmente, de manera que todos los países donde actuamos pudiesen participar y aprovechar los beneficios de compararse. Como la regla para crear una edición exclusiva en un país es que haya el mínimo de 50 granjas participantes, lanzamos una nueva edición, que llamamos "Otros Países", reuniendo granjas de Bolivia, Chile, Colombia, Ecuador, Paraguay y Uruguay en un único grupo, para así empezar el proceso y poder extender a más productores de América Latina el beneficio del benchmarking.

Creemos que compartir datos entre granjas promueve un ambiente sano, donde conseguimos ver lo que podemos mejorar, donde están nuestros mayores desperdicios y lo que podemos hacer – que otras granjas ya hacen - para aumentar nuestra productividad. Por eso, tener indicadores confiables y disponibles, es de fundamental importancia. Las informaciones compartidas en el Mejores de la Porcicultura continúan contribuyendo con la mejora de productividad de la porcicultura de América Latina. Ahora con la realidad de cada país."

No ano em que o Prêmio Melhores da Suinocultura Agriness completa 10 anos de existência, queremos dedicar a todos os produtores algo maior que o nosso muito obrigado e os nossos parabéns. Queremos reconhecer e retribuir a contribuição de cada uma das 1491 granjas de toda a América do Sul que participaram desta 10ª edição, pois sabemos que foi somente através do compartilhamento de informação que juntos construímos e consolidamos o maior projeto de benchmarking da suinocultura da América Latina.

Nossa maneira de retribuir a disponibilidade e a confiança dos suinocultores é continuar produzindo ferramentas e informações cada vez melhores para que o hábito de compartilhar e comparar-se para alcançar melhores resultados esteja cada vez mais presente no dia a dia das granjas.

Agradecemos especialmente às empresas DSM, InoBram e Zoetis pelo apoio geral à 10ª edição do Prêmio Melhores da Suinocultura Agriness e às empresas Choice Genetics, Cladan, Provimi e Vetifarma pelo apoio às ações internacionais desta edição.

El año en el que el Premio Mejores de la Porcicultura Agriness completa 10 años de existencia, queremos dedicar a todos los productores algo mucho más grande que nuestro agradecimiento y nuestras felicitaciones. Queremos reconocer y retribuir la contribución de cada una de las 1491 granjas de toda América del Sur que participaron de esta 10ª edición, pues sabemos que fue solamente a través del intercambio de información que juntos hemos construido y consolidado el proyecto de benchmarking más grande de la porcicultura de América Latina.

Nuestra manera de retribuir la disponibilidad y la confianza de los poricultores es seguir produciendo herramientas e informaciones cada vez mejores para que el hábito de compartir y compararse para alcanzar mejores resultados esté cada vez más presente en el día a día de las granjas.

Agradecemos especialmente a las empresas DSM, InoBram y Zoetis por el apoyo general a la 10ª edición del Premio Mejores de la Porcicultura Agriness y las empresas Choice Genetics, Cladan, Provimi y Vetifarma por el apoyo a las acciones internacionales de esta edición.

A atitude da Agriness foi a de planejar e iniciar o Melhores da Suinocultura. A sua foi a de tomar a decisão de participar e compartilhar seus dados, assumindo um compromisso com você, com o próximo e com a suinocultura.

La actitud de Agriness fue la de planear y empezar el Mejores de la Porcicultura. La suya fue la de tomar la decisión de participar y compartir sus datos, comprometiéndose con usted, con el prójimo y con la porcicultura.

Idealização e Realização
Creación y Realización


AGR/NESS

Apoio Geral
Apoyo General



Apoio Internacional
Apoyo Internacional





**Cadastre-se no site do Prêmio
Melhores da Suinocultura e receba
em primeira mão todas as novidades,
informações das edições e análises
de dados exclusivas dos 10 anos do
maior benchmarking da América Latina.**

Regístrese en el sitio del Premio Mejores de la Porcicultura
y reciba de primera mano todas las novedades, informaciones
de las ediciones y análisis de datos exclusivos de los 10 años
del más grande benchmarking de América Latina.

melhoresdasuinocultura.com.br
mejoresdelaporcicultura.com

**Melhores
Mejores
Best**

Idealização e Realização
Creación y Realización

AGR/NESS

melhoresdasuinoicultura.com.br
mejoresdelaporcicultura.com

agriness.com
55 (48) 3028 0015

Rod. José Carlos Daux - SC 401, Km 01,
500, Ed. Techno Towers, Conjunto A
Torre I, Sala 702 - João Paulo
Florianópolis - SC - Brasil - 88030-000